


ISDN/Téléphonie – technique de raccordement LSA

Information produit

Description du produit

- Barrettes LSA PROFIL® pour souder, visser et connecter sans dénudage ou répartir des lignes
- Pour connexion par contacts dénudants selon CEI 352-4, partie 4 et DIN 41 611-6C-EL-CL
- Encliquetage sur étrier de montage possible
- Protection antisurtension enfichable en relation avec des brides de mise à la terre
- Utilisation dans des répartiteurs pour intérieur de construction ouverte ou fermée et des boîtiers de répartiteurs pour l'extérieur sans condensation

Illustrations de produits (exemples)



Réglette de coupure LSA PROFIL®




Réglette de coupure module TPU



Réglette de raccordement LSA PROFIL®




Barrette de connexion module TPU



Réglette terre LSA PROFIL®



Adaptateur de commutation LSA PROFIL®



Barrette de connexion TPU

Tableau de commande barrettes/réglettes

Désignation	Fils doubles [paires]	Type de fixation			Particularité	Couleur	Référence	E-No
		LSA PROFIL® (encliquetage)	DIN 47615 (fix. par vis)	Châssis 19"				
Réglette de coupure	10	✓	-	-	3U	blanc	*6089 1 121-01	973 716 908
					3U, gros œillets de rangement	blanc	*6089 1 121-17	973 716 918
					3U, sans marquages de couleur	blanc	*089 1 121-30	966 731 518
	8	✓	-	✓	3U, module TPU	blanc	*6690 2 227-61	966 731 418
Réglette de raccordement	10	✓	-	-	-	gris	*6089 1 120-01	973 716 408
					gros œillets de rangement	gris	*6089 1 120-19	973 716 418
	20	-	✓	-	-	gris	*6196 2 002-02	973 716 008
Barrette de connexion	10	-	-	✓	-	marron	*6089 1 226-02	
					Module TPU	marron	*6690 2 227-60	966 731 428
Réglette terre	17	✓	-	-	-	rouge	*6089 2 108-01	973 716 108
Adaptateur de commutation	10	✓	-	-	-	gris	*6089 2 008-01	
Porte-étiquette	-	✓	-	-	escamotable	gris	*6089 2 015-01	973 801 618
					Module	gris	*6753 2 009-00	973 801 708
	-	-	✓	-	-	gris	*196 2 006-00	973 801 608

Tableau de commande câbles de renvoi LSA-PLUS sur RJ45

Fils doubles [paires]	Longueur [m]	Référence	E-No
2	1.5	*691 2 054-02	101 345 518
	3.0	*6691 2 054-05	101 345 538
4	1.5	*6691 2 055-02	101 345 618
	3.0	*6691 2 055-05	101 345 638



Illustrations de produits (exemples)



Disconnecteur



Protection antisurtension



Protection fine



Cordon d'essai 2 pôles



Cordon d'essai 4 pôles

Tableau de commande technique de protection

Désignation	Fils doubles [paires]	Couleur	Particularité	Référence	E-No
Disconnecteur	1	rouge	–	*6089 3 055-00	973 732 128
		blanc	–	*6089 3 055-01	973 732 108
		vert	–	*6090 3 055-02	973 732 148
		jaune	–	*6091 3 055-03	973 732 158
		noir	–	*6092 3 055-05	973 732 118
		marron	–	*6093 3 055-06	973 732 168
		bleu	–	*6094 3 055-07	973 732 138
Set de mise à la terre	–	–	pour BGT 6690 1 125-00	*6690 1 126-00	966 739 158
Bride de mise à la terre	–	–	Profil magasin UA	*6089 2 122-00	973 716 208
Protection antisurtension	10	–	avec UAL 250 V FS 3EI.	*6089 2 024-61	970 600 008
			vide	*6089 2 024-01	970 600 108
UA avec protection fine	2	–	sans entretien	*5909 1 078-00	970 600 208

Tableau de commande mesure/contrôle

Désignation	Fils doubles [paires]	Longueur [m]	Particularité	Référence	E-No
Cordon d'essai	2	0.2	Douilles	*196 2 008-00	973 733 508
			–	*624 2 040-09	973 733 208
	4	0.2	–	*624 2 340-09	973 733 408

