



ISDN/Téléphonie – prises de raccordement 4 pôles RJ45 FLF

Information produit

Description du produit

- Schémas des prises:
 - Blindé: a, c
 - Non blindé: m, o
- Prise FLF avec technique de fixation sans vis
- Livraison avec autocollant de repérage, couvercle anti-poussière, serre-câble et instructions de raccordement

Caractéristiques communes

- 4 pôles
- Avec fixations vissables pour torons
- Raccordements RJ45
- Couleur blanc

Schémas des prises

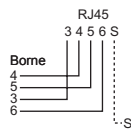


Schéma a

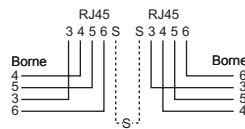


Schéma c

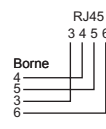


Schéma m

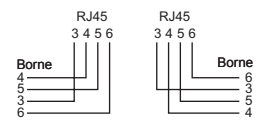


Schéma o

Illustrations de produits (exemples)

Standard FLF
BlindéStandard FLF
Non blindé

Tableau de commande

Blindage	Schéma	Raccordements [pièces] RJ45	Exécution	Type/appareil	Référence	E-No
Blindé	a	1	Standard	FLF	ITS-70 014-61	977 602 008
	c	2	Standard	FLF	ITS-70 054-61	977 712 008
Non blindé	m	1	Standard	FLF	ITU-70 014-61	977 640 008
	o	2	Standard	FLF	ITU-70 054-61	977 750 008

